

2016年度後期 学生による授業アンケート集計結果

全体集計 (短大)

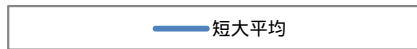
無回答・重複回答は集計対象外

受講者数 9,078名
 回答者数 8,257名
 回答率 91.0%

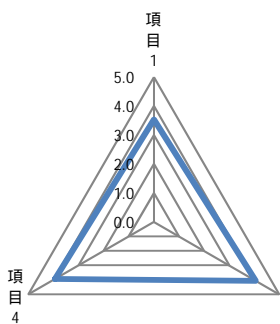
大項目	項目	短大平均	肯定回答率	割合					件数					合計	0% 25% 50% 75% 100%
				そう思う	少し思う	いえどちらとも	ないあまり思わない	いそう思わない	そう思う	少し思う	いえどちらとも	ないあまり思わない	いそう思わない		
1 あなた自身について	1 あなたは、授業内容(シラバス)を事前に読んでよく理解した上で授業に臨みましたか。	3.54	49.1%	18.6%	30.5%	40.7%	6.3%	3.8%	1,534	2,520	3,363	524	313	8,254	
	2 あなたは、この授業に積極的に参加しましたか。	4.07	72.2%	37.9%	34.4%	25.2%	2.0%	0.6%	3,124	2,832	2,077	165	46	8,244	
	3 この授業1回(90分)のための予習・復習に費やした平均時間	-	-	4.5%	4.4%	14.7%	21.6%	54.7%	374	366	1,206	1,776	4,503	8,225	
	4 あなたは、授業中のマナーを守ることができましたか。	3.95	65.6%	34.8%	30.8%	29.8%	3.9%	0.8%	2,867	2,537	2,456	320	63	8,243	
2 授業について	5 授業内容(シラバス)や教員の事前の説明は目標、内容、評価方法を示し、分かりやすいものでしたか。	3.93	66.5%	30.8%	35.7%	30.2%	2.5%	0.8%	2,544	2,946	2,492	208	64	8,254	
	6 この授業は、授業内容(シラバス)または教員の事前の説明どおりに授業が進められましたか？	4.02	69.6%	34.8%	34.8%	28.1%	1.7%	0.5%	2,875	2,868	2,321	144	45	8,253	
	7 課題の内容や量は適切でしたか。	3.92	63.9%	33.8%	30.1%	31.0%	4.0%	1.1%	2,787	2,482	2,558	331	88	8,246	
	8 授業内容の難易度は適切でしたか。	4.21	-	6.0%	20.8%	69.0%	3.0%	1.2%	497	1,710	5,678	248	100	8,233	
3 授業方法、教員について	9 教員に、授業への熱意が感じられましたか。	4.28	81.3%	49.2%	32.1%	16.7%	1.6%	0.4%	4,051	2,647	1,379	133	32	8,242	
	10 教員の説明は分かりやすかったですか。	4.11	74.7%	43.7%	31.0%	19.4%	4.5%	1.4%	3,602	2,553	1,595	370	117	8,237	
	11 教員の話し方(声の大きさ、話す速さ、メリハリ等)は適切でしたか。	4.16	75.8%	45.6%	30.2%	19.6%	3.6%	1.0%	3,753	2,489	1,613	295	85	8,235	
	12 黒板、教科書、ビデオ、プレゼンテーションソフト(パワーポイント等)などの使い方は適切でしたか。	4.10	73.1%	42.5%	30.7%	22.3%	3.5%	1.1%	3,499	2,525	1,838	287	88	8,237	
	13 教員は、質問や発言を促そうとしていましたか。	4.06	70.4%	40.5%	29.9%	25.7%	3.0%	0.8%	3,339	2,466	2,117	248	70	8,240	
	14 教員は、学生の発言や質問に適切に対応していましたか。	4.17	75.4%	45.1%	30.3%	21.8%	2.2%	0.6%	3,719	2,495	1,797	181	46	8,238	
	15 教員は、授業にふさわしくない学生の行動等に適切に対応していましたか。	4.11	72.3%	42.4%	29.9%	24.7%	2.6%	0.4%	3,492	2,462	2,031	218	36	8,239	
16 教員は、すべての学生に公正な態度で接していましたか。	4.23	76.8%	48.6%	28.2%	21.1%	1.6%	0.5%	4,000	2,324	1,739	132	38	8,233		
4 教育効果について	17 あなたは、この授業の到達目標を達成することができましたか。	3.95	68.1%	29.4%	38.7%	29.4%	2.0%	0.5%	2,415	3,186	2,422	163	39	8,225	
	18 授業により知的に触発され、さらに深く勉強したくなりましたか。	4.01	69.9%	35.8%	34.1%	26.5%	2.7%	0.8%	2,942	2,807	2,181	226	66	8,222	
	19 授業は全体として満足できるものでしたか。	4.09	73.2%	39.5%	33.6%	24.0%	2.1%	0.7%	3,248	2,766	1,974	174	58	8,220	

項目3は 4時間以上、3時間、2時間、1時間、30分以下、項目8は 非常に難しい、難しい、適切、やさしい、非常にやさしい
 平均:「そう思う」「適切」を5点、「少し思う」「非常に難しい」を4点、「どちらともいえない」「やさしい」を3点、「あまり思わない」「難しい」を2点、「そう思わない」「非常にやさしい」を1点として加重平均

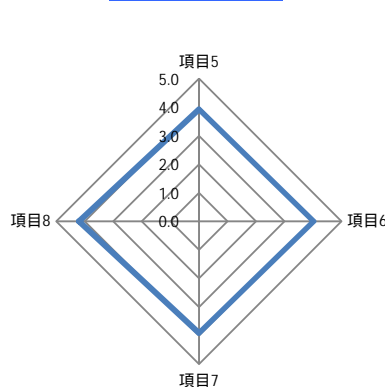
設問項目別平均グラフ



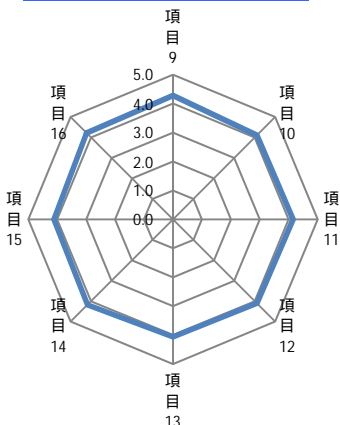
1.あなた自身について



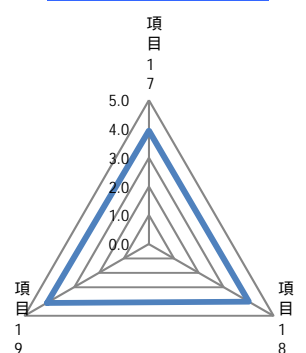
2.授業について



3.授業方法、教員について



4.教育効果について



2016年度後期 学生による授業アンケート集計結果

学科別集計 (短大)

無回答・重複回答は集計対象外

学科名

幼児教育学科第一部

受講者数 5,457名

回答者数 5,031名

回答率 92.2%

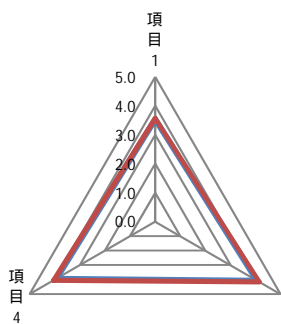
大項目	項目	短大平均	当該平均	肯定回答率	割合					件数					合計	0% 25% 50% 75% 100%
					そう思う	少し思う	いえどちらとも	ないあまり思わない	いそう思わない	そう思う	少し思う	いえどちらとも	ないあまり思わない	いそう思わない		
1 あなた自身について	1 あなたは、授業内容(シラバス)を事前に読んでよく理解した上で授業に臨みましたか。	3.54	3.57	52.5%	18.6%	33.9%	37.8%	5.5%	4.2%	936	1,703	1,904	279	209	5,031	
	2 あなたは、この授業に積極的に参加しましたか。	4.07	4.16	76.8%	41.1%	35.7%	21.3%	1.4%	0.5%	2,063	1,795	1,070	70	24	5,022	
	3 この授業1回(90分)のための予習・復習に費やした平均時間	-	-	-	4.6%	4.1%	13.0%	21.6%	56.6%	232	208	653	1,084	2,842	5,019	
	4 あなたは、授業中のマナーを守ることができましたか。	3.95	4.05	70.7%	38.5%	32.2%	25.4%	3.1%	0.7%	1,933	1,618	1,278	156	37	5,022	
2 授業について	5 授業内容(シラバス)や教員の事前の説明は目標、内容、評価方法を示し、分かりやすいものでしたか。	3.93	4.02	71.4%	33.4%	37.9%	26.4%	1.8%	0.4%	1,682	1,907	1,328	90	22	5,029	
	6 この授業は、授業内容(シラバス)または教員の事前の説明どおりに授業が進められましたか？	4.02	4.10	74.0%	37.9%	36.1%	24.4%	1.4%	0.3%	1,904	1,816	1,225	68	16	5,029	
	7 課題の内容や量は適切でしたか。	3.92	3.99	68.1%	36.5%	31.6%	27.2%	3.9%	0.8%	1,832	1,588	1,364	196	42	5,022	
	8 授業内容の難易度は適切でしたか。	4.21	4.21	-	5.9%	20.7%	69.3%	2.7%	1.5%	295	1,038	3,475	136	74	5,018	
3 授業方法、教員について	9 教員に、授業への熱意が感じられましたか。	4.28	4.38	86.1%	53.5%	32.6%	12.5%	1.1%	0.3%	2,684	1,637	629	57	14	5,021	
	10 教員の説明は分かりやすかったですか。	4.11	4.19	78.4%	46.4%	31.9%	17.1%	3.8%	0.8%	2,330	1,603	857	190	39	5,019	
	11 教員の話し方(声の大きさ、話す速さ、メリハリ等)は適切でしたか。	4.16	4.23	79.3%	48.0%	31.3%	17.1%	3.0%	0.7%	2,406	1,570	859	149	33	5,017	
	12 黒板、教科書、ビデオ、プレゼンテーションソフト(パワーポイント等)などの使い方は適切でしたか。	4.10	4.18	77.0%	44.4%	32.5%	19.8%	2.6%	0.6%	2,230	1,632	995	128	32	5,017	
	13 教員は、質問や発言を促そうとしていましたか。	4.06	4.13	74.6%	42.5%	32.1%	22.2%	2.6%	0.6%	2,132	1,611	1,113	133	31	5,020	
	14 教員は、学生の発言や質問に適切に対応していましたか。	4.17	4.24	79.4%	47.5%	31.9%	18.5%	1.7%	0.5%	2,382	1,601	926	85	23	5,017	
	15 教員は、授業にふさわしくない学生の行動等に適切に対応していましたか。	4.11	4.19	76.7%	45.2%	31.4%	20.8%	2.2%	0.3%	2,270	1,577	1,044	111	16	5,018	
16 教員は、すべての学生に公正な態度で接していましたか。	4.23	4.31	81.2%	51.7%	29.5%	17.1%	1.3%	0.4%	2,593	1,479	855	67	18	5,012		
4 教育効果について	17 あなたは、この授業の到達目標を達成することができましたか。	3.95	4.05	74.2%	32.2%	42.0%	24.5%	1.0%	0.3%	1,615	2,104	1,226	49	16	5,010	
	18 授業により知的に触発され、さらに深く勉強したくなりましたか。	4.01	4.13	76.1%	39.5%	36.7%	21.5%	1.9%	0.5%	1,977	1,836	1,078	93	24	5,008	
	19 授業は全体として満足できるものでしたか。	4.09	4.19	78.7%	42.6%	36.1%	19.5%	1.4%	0.4%	2,134	1,805	976	71	20	5,006	

項目3は 4時間以上、3時間、2時間、1時間、30分以下、項目8は 非常に難しい、難しい、適切、やさしい、非常にやさしい
平均:「そう思う」「適切」を5点、「少し思う」「非常に難しい」を4点、「どちらともいえない」「やさしい」を3点、「あまり思わない」「難しい」を2点、「そう思わない」「非常にやさしい」を1点として加重平均

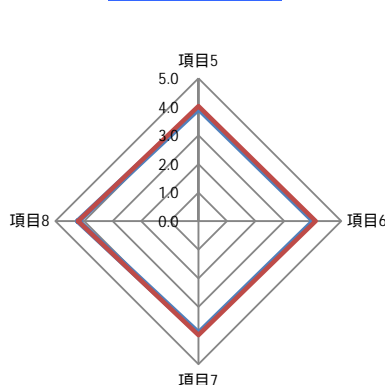
設問項目別平均グラフ



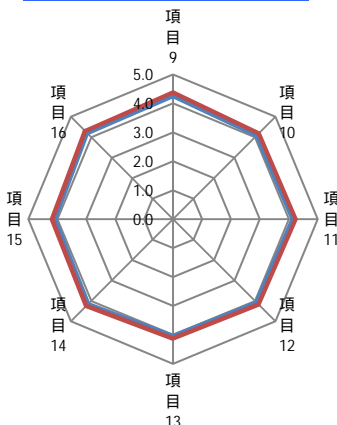
1.あなた自身について



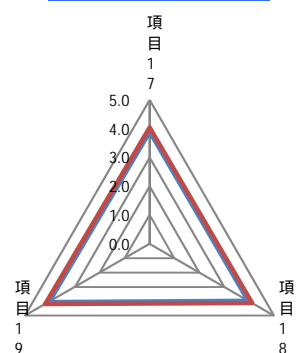
2.授業について



3.授業方法、教員について



4.教育効果について



2016年度後期 学生による授業アンケート集計結果

学科別集計 (短大)

無回答・重複回答は集計対象外

学科名

幼児教育学科第三部

受講者数 2,582名

回答者数 2,329名

回答率 90.2%

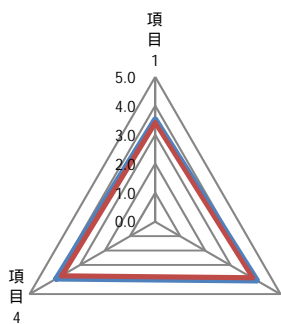
大項目	項目	短大平均	当該平均	肯定回答率	割合					件数					合計	0% 25% 50% 75% 100%
					そう思う	少し思う	いえどちらともいえない	あまり思わない	そう思わない	そう思う	少し思う	いえどちらともいえない	あまり思わない	そう思わない		
1 あなた自身について	1 あなたは、授業内容(シラバス)を事前に読んでよく理解した上で授業に臨みましたか。	3.54	3.41	40.0%	16.0%	24.0%	49.0%	7.4%	3.6%	372	559	1,140	171	84	2,326	
	2 あなたは、この授業に積極的に参加しましたか。	4.07	3.88	62.3%	30.0%	32.3%	34.2%	2.8%	0.7%	698	750	796	64	17	2,325	
	3 この授業1回(90分)のための予習・復習に費やした平均時間	-	-	-	4.6%	5.6%	18.3%	21.3%	50.2%	106	129	424	492	1,162	2,313	
	4 あなたは、授業中のマナーを守ることができましたか。	3.95	3.73	54.3%	25.6%	28.7%	39.9%	4.9%	0.8%	595	668	928	115	19	2,325	
2 授業について	5 授業内容(シラバス)や教員の事前の説明は目標、内容、評価方法を示し、分かりやすいものでしたか。	3.93	3.75	56.4%	24.9%	31.6%	38.6%	3.5%	1.4%	579	735	900	82	33	2,329	
	6 この授業は、授業内容(シラバス)または教員の事前の説明どおりに授業が進められましたか？	4.02	3.84	60.4%	28.4%	32.0%	36.2%	2.4%	1.1%	660	745	842	56	25	2,328	
	7 課題の内容や量は適切でしたか。	3.92	3.74	54.1%	26.8%	27.3%	40.2%	4.1%	1.5%	624	635	936	96	36	2,327	
	8 授業内容の難易度は適切でしたか。	4.21	4.23	-	6.2%	19.4%	69.3%	4.1%	1.1%	143	450	1,607	95	25	2,320	
3 授業方法、教員について	9 教員に、授業への熱意が感じられましたか。	4.28	4.09	72.6%	40.8%	31.8%	24.2%	2.4%	0.8%	950	739	563	57	18	2,327	
	10 教員の説明は分かりやすかったですか。	4.11	3.93	66.9%	37.0%	29.9%	24.9%	5.7%	2.5%	861	695	579	133	57	2,325	
	11 教員の話し方(声の大きさ、話す速さ、メリハリ等)は適切でしたか。	4.16	4.00	68.4%	39.8%	28.6%	25.2%	4.9%	1.5%	925	664	585	115	35	2,324	
	12 黒板、教科書、ビデオ、プレゼンテーションソフト(パワーポイント等)などの使い方は適切でしたか。	4.10	3.93	65.1%	35.7%	29.4%	28.2%	5.4%	1.3%	830	683	656	125	31	2,325	
	13 教員は、質問や発言を促そうとしていましたか。	4.06	3.93	63.5%	35.6%	27.9%	31.7%	3.5%	1.2%	827	649	738	82	29	2,325	
	14 教員は、学生の発言や質問に適切に対応していましたか。	4.17	4.02	67.4%	39.0%	28.4%	28.8%	3.0%	0.9%	907	660	669	69	21	2,326	
	15 教員は、授業にふさわしくない学生の行動等に適切に対応していましたか。	4.11	3.96	64.4%	36.4%	28.0%	31.5%	3.4%	0.7%	847	651	732	80	16	2,326	
4 教育効果について	16 教員は、すべての学生に公正な態度で接していましたか。	4.23	4.05	67.6%	41.0%	26.6%	29.2%	2.4%	0.8%	954	619	679	55	19	2,326	
	17 あなたは、この授業の到達目標を達成することができましたか。	3.95	3.75	56.8%	23.1%	33.7%	39.1%	3.4%	0.6%	537	781	907	80	15	2,320	
	18 授業により知的に触発され、さらに深く勉強したくなりましたか。	4.01	3.82	59.2%	28.4%	30.8%	35.9%	3.8%	1.1%	659	715	833	87	25	2,319	
	19 授業は全体として満足できるものでしたか。	4.09	3.89	62.6%	31.9%	30.7%	32.8%	3.2%	1.4%	740	712	762	74	32	2,320	

項目3は 4時間以上、3時間、2時間、1時間、30分以下、項目8は 非常に難しい、難しい、適切、やさしい、非常にやさしい
平均:「そう思う」「適切」を5点、「少し思う」「非常に難しい」を4点、「どちらともいえない」「やさしい」を3点、「あまり思わない」「難しい」を2点、「そう思わない」「非常にやさしい」を1点として加重平均

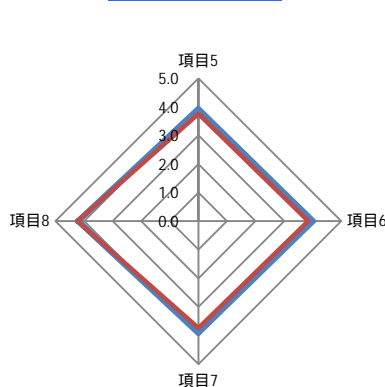
設問項目別平均グラフ



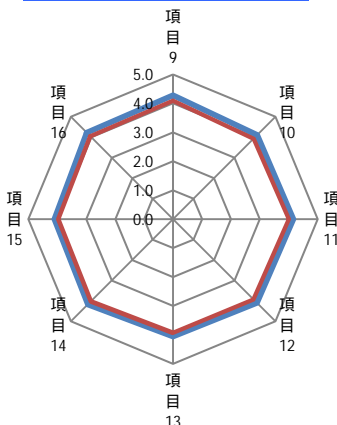
1.あなた自身について



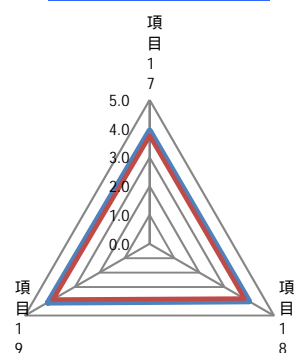
2.授業について



3.授業方法、教員について



4.教育効果について



2016年度後期 学生による授業アンケート集計結果

学科別集計 (短大)

無回答・重複回答は集計対象外

学科名

現代ビジネス学科

受講者数 1,039名

回答者数 897名

回答率 86.3%

大項目	項目	短大平均	当該平均	肯定回答率	割合					件数					合計	0% 25% 50% 75% 100%
					そう思う	少し思う	いえどちらとも	ないあまり思わない	いそう思わない	そう思う	少し思う	いえどちらとも	ないあまり思わない	いそう思わない		
1 あなた自身について	1 あなたは、授業内容(シラバス)を事前に読んでよく理解した上で授業に臨みましたか。	3.54	3.66	54.0%	25.2%	28.8%	35.6%	8.2%	2.2%	226	258	319	74	20	897	
	2 あなたは、この授業に積極的に参加しましたか。	4.07	4.08	72.5%	40.5%	32.0%	23.5%	3.5%	0.6%	363	287	211	31	5	897	
	3 この授業1回(90分)のための予習・復習に費やした平均時間	-	-	-	4.0%	3.2%	14.4%	22.4%	55.9%	36	29	129	200	499	893	
	4 あなたは、授業中のマナーを守ることができましたか。	3.95	3.97	65.8%	37.8%	28.0%	27.9%	5.5%	0.8%	339	251	250	49	7	896	
2 授業について	5 授業内容(シラバス)や教員の事前の説明は目標、内容、評価方法を示し、分かりやすいものでしたか。	3.93	3.91	65.5%	31.6%	33.9%	29.5%	4.0%	1.0%	283	304	264	36	9	896	
	6 この授業は、授業内容(シラバス)または教員の事前の説明どおりに授業が進められましたか？	4.02	4.01	69.0%	34.7%	34.3%	28.3%	2.2%	0.4%	311	307	254	20	4	896	
	7 課題の内容や量は適切でしたか。	3.92	3.96	65.8%	36.9%	28.9%	28.8%	4.3%	1.1%	331	259	258	39	10	897	
	8 授業内容の難易度は適切でしたか。	4.21	4.15	-	6.6%	24.8%	66.6%	1.9%	0.1%	59	222	596	17	1	895	
3 授業方法、教員について	9 教員に、授業への熱意が感じられましたか。	4.28	4.21	77.0%	46.6%	30.3%	20.9%	2.1%	0.0%	417	271	187	19	0	894	
	10 教員の説明は分かりやすかったですか。	4.11	4.11	74.6%	46.0%	28.6%	17.8%	5.3%	2.4%	411	255	159	47	21	893	
	11 教員の話し方(声の大きさ、話す速さ、メリハリ等)は適切でしたか。	4.16	4.16	75.7%	47.2%	28.5%	18.9%	3.5%	1.9%	422	255	169	31	17	894	
	12 黒板、教科書、ビデオ、プレゼンテーションソフト(パワーポイント等)などの使い方は適切でしたか。	4.10	4.12	72.5%	49.1%	23.5%	20.9%	3.8%	2.8%	439	210	187	34	25	895	
	13 教員は、質問や発言を促そうとしていましたか。	4.06	4.02	65.5%	42.5%	23.0%	29.7%	3.7%	1.1%	380	206	266	33	10	895	
	14 教員は、学生の発言や質問に適切に対応していましたか。	4.17	4.19	74.2%	48.0%	26.1%	22.6%	3.0%	0.2%	430	234	202	27	2	895	
	15 教員は、授業にふさわしくない学生の行動等に適切に対応していましたか。	4.11	4.06	68.0%	41.9%	26.1%	28.5%	3.0%	0.4%	375	234	255	27	4	895	
16 教員は、すべての学生に公正な態度で接していましたか。	4.23	4.25	75.9%	50.6%	25.3%	22.9%	1.1%	0.1%	453	226	205	10	1	895		
4 教育効果について	17 あなたは、この授業の到達目標を達成することができましたか。	3.95	3.87	63.0%	29.4%	33.6%	32.3%	3.8%	0.9%	263	301	289	34	8	895	
	18 授業により知的に触発され、さらに深く勉強したくなりましたか。	4.01	3.88	62.8%	34.2%	28.6%	30.2%	5.1%	1.9%	306	256	270	46	17	895	
	19 授業は全体として満足できるものでしたか。	4.09	4.07	69.7%	41.8%	27.9%	26.4%	3.2%	0.7%	374	249	236	29	6	894	

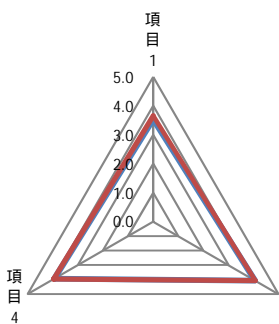
項目3は 4時間以上、3時間、2時間、1時間、30分以下、項目8は 非常に難しい、難しい、適切、やさしい、非常にやさしい

平均:「そう思う」適切を5点、「少し思う」「非常に難しい」を4点、「どちらともいえない」「やさしい」を3点、「あまり思わない」「難しい」を2点、「そう思わない」「非常にやさしい」を1点として加重平均

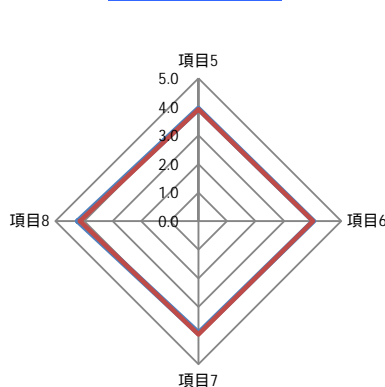
設問項目別平均グラフ



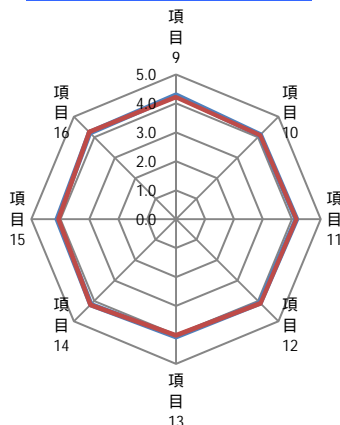
1.あなた自身について



2.授業について



3.授業方法、教員について



4.教育効果について

